


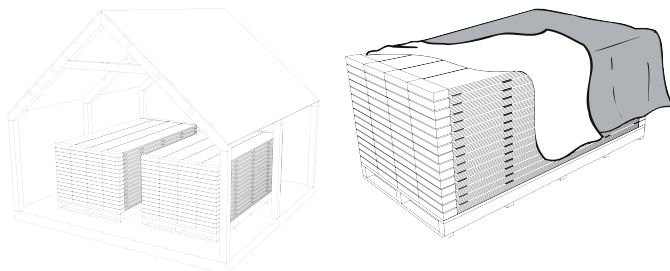
Manipulación

- Las piezas Plycem Siding deben ser cargadas manualmente en forma horizontal por 2 personas para evitar su deformación en el plano de la pieza.
- Si las piezas no cuenta con una larga longitud puede transportarlas por el centro de su lado angosto (de canto).
- Evite golpear las piezas y apóyelas en los extremos.




Protección

- Almacenarlas bajo techo en áreas ventiladas y secas. Almacene las tarimas sobre piso firme y nivelado.
- En caso de dejar las piezas a cielo abierto en forma temporal, deberá cubrir la tarima con un manto impermeable.

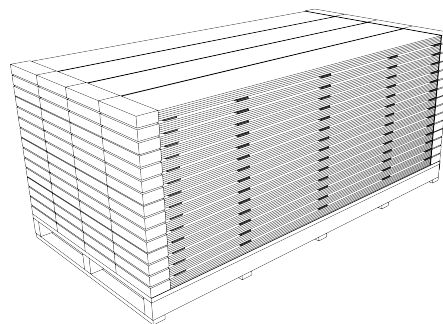


- Para el transporte de las piezas al sitio de obra o bodega del distribuidor tienen que estar siempre cubiertas.

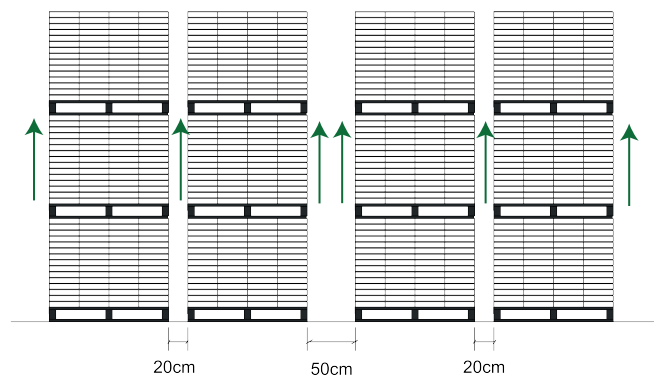


Apilamiento

- Estibar hasta 3 tarimas siempre y cuando use tarimas de madera y con separadores entre camas de paquetes Siding @ 61cm máx debidamente alineados.



- Mantenga la separación horizontal de 20 cm entre tarimas.



- Para el embalaje del Plycem Siding mantenga el esquinero de cartón o metálico, para proteger las esquinas de las piezas.
- Debe colocar fleje metálico o plástico al producto para dar soporte a la estabilidad del material.

