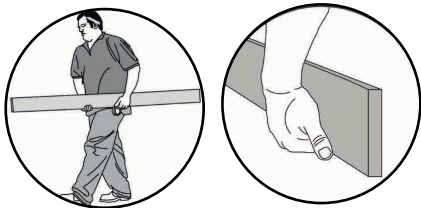


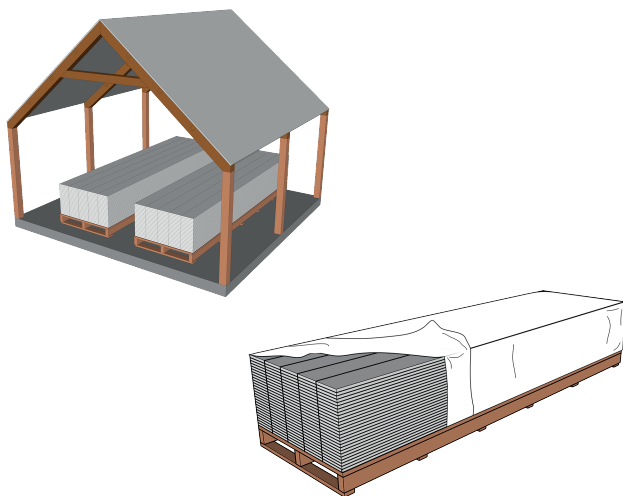
## Manipulación

- Los Plycem trims deben ser cargadas manualmente en forma horizontal por el centro de su lado angosto (de canto).
- Evite golpear las piezas y apóyelas en los extremos.
- Si se manejan incorrectamente, la superficie de preacabado de las piezas trims se dañaran.
- Evite deslizar las piezas contra la inferior para no dañarlas.




## Protección

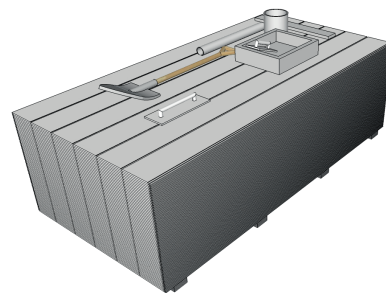
- Almacenarlas bajo techo en áreas ventiladas y secas. Almacene las tarimas sobre piso firme y nivelado.
- En caso de dejar las piezas a cielo abierto en forma temporal, deberá cubrir la tarima con un manto impermeable.



- Transporte siempre cubiertas las piezas al sitio de obra o bodega del distribuidor.



- No almacene otros materiales sobre las tarimas.



## Apilamiento

- Estibar hasta 3 tarimas siempre y cuando use tarimas de madera y con separadores entre tarimas @ 61cm máx debidamente alineados.
- Mantenga la separación horizontal de 20 cm entre tarimas.

