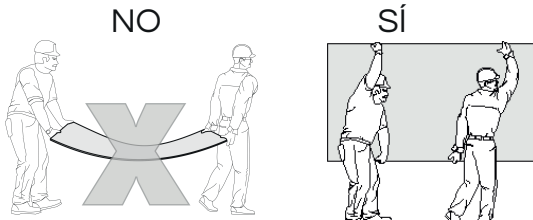



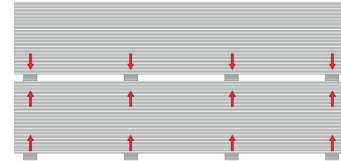
# GUÍA DE MANEJO, TRANSPORTE Y ALMACENAMIENTO LÁMINAS PLYCEM

## 1. Manipulación

-Transportarlas de canto y nunca en posición horizontal, siempre por dos personas.

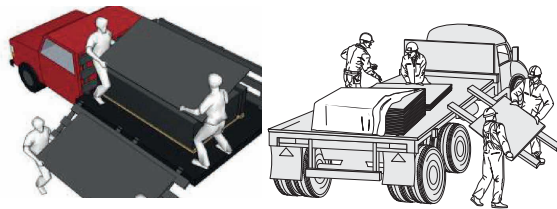


- Estibar las láminas en piso firme nivelado y nunca en contacto directo con el suelo.
- Apilar las láminas siempre en la posición correcta sobre apoyos alineados.

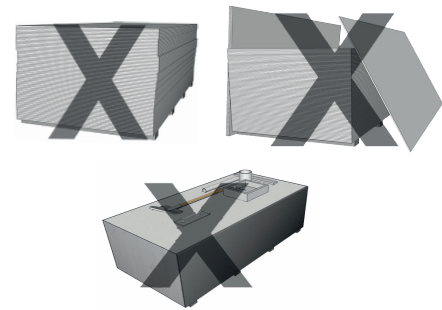


## 2. Transporte

-Deben ser transportadas en una plataforma firme y plana con protección contra la humedad.



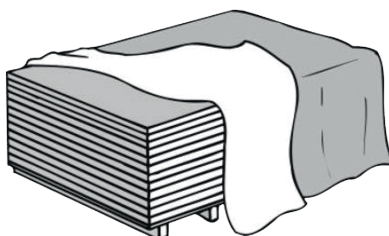
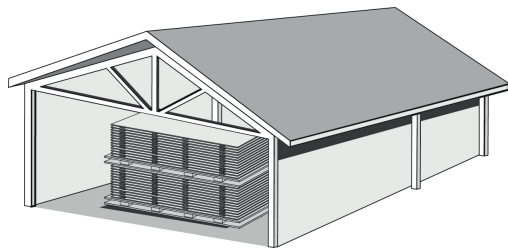
- Las tarimas deben quedar debidamente acomodadas y no se deben colocar objetos sobre ellas.



Nota: Mantener la lámina superior cara abajo.

## 3. Almacenamiento

-Almacenarlas bajo techo en áreas ventiladas y secas. Si van a estar expuestas al ambiente exterior temporalmente, deben cubrirse por un manto impermeable (sitio de construcción).



- Estibar máximo 3 tarimas.

